



JVIZ in VVZ OŠ Jožeta Hudalesa Jurovski Dol
Jurovski Dol 13, 2223 Jurovski Dol



25. festival

TURIZMU POMAGA LASTNA GLAVA

TURISTIČNA NALOGA: JURČKOV POLETNI TÁBOR



Mentorice: Milena Kokol, profesorica zgodovine in geografije, Ana Šuster, profesorica likovne vzgoje, Karmen Polič, učiteljica tehnike in tehnologije.

Učenci raziskovalci: Katja Emeršič, Eva Ornik, Matic Zarnec, Aleksej Gajser, Anja Zorjan, Vesna Zemljič, Nejc Planer, Timi Ornik, Lucija Kavran, Urška Nudl in Doroteja Križan.

Jurovski Dol, 27. 1. 2011

ZAHVALA

Ves čas našega dela in raziskovanja smo se kot skupina nadobudnih mladih ljudi, polnih elana in novih idej zelo dobro ujeli. S sestanki, z izmenjavo mnenj smo prišli do končne podobe naše turistične naloge. Člani turističnega podmladka Osnovne šole Jožeta Hudalesa z mentorico Mileno Kokol se iskreno zahvaljujemo vsem društvom in posameznikom, ki so nam pomagali pri vsebinski zasnovi turistične naloge. Hkrati se zahvaljujemo za doprinos pri realizaciji turističnega produkta.

Posebna zahvala društvu kmečkih gospodinj, športnemu društvu Jurik, kulturnemu društvu Ivan Cankar, turističnemu društvu Dediščina, gasilskemu društvu Sv. Jurij in čebelarškemu društvu Sv. Jurij. V neprecenljivo pomoč sta nam bili družina Vuzem in Izletniška kmetija Škrlec.

Še posebna zahvala gre učiteljici Ani Šuster, profesorici likovne vzgoje, ki nam je pomagala pri oblikovanju turistične stojnice. Posebna zahvala gre tudi vodstvu šole g. ravnatelju Stanislavu Senekoviču, ki nas je spodbujal pri razvijanju našega projekta.

Za neprecenljivo pomoč se zahvaljujemo naši mentorici, Mileni Kokol, ki je spremljala naše delo, nas spodbujala in skrbela za to, da je naše delo potekalo nemoteno.

Hvaležni smo tudi županu občine Sv. Jurij, gospodu Petru Škrlecu, ki nam je prisluhnil in obljubil nadaljnjo pomoč pri uresničevanju naših zamisli.

Iskreno se zahvaljujemo tudi vsem občanom v našem kraju, ki so nam pomagali in še nam bodo pri uresničitvi našega turističnega proizvoda.

Vsem skupaj iskrena hvala.

POVZETEK NALOGE

Kaj si pa želi vsak mladostnik? Odgovor na to vprašanje je dala naša turistične naloga z naslovom Jurčkov poletni tabor. Mladi populaciji pripravljamo nepozabno zabavo na področju turizma? Torej zabava, sprostitev, spoznavanje drugačnosti, preteklosti in običajev so rdeča nit našega turističnega produkta. V turistični nalogi smo iskali priložnosti, da mladi doživijo naš kraj kot novo spoznanje in doživetje. Bili smo mnenja, da je treba izkoristiti naravno danost našega kraja z bogato kulturno dediščino, prepleteno z običaji in navadami naših ljudi nekoč in danes. V poletnih počitnicah bomo gostili mlade iz občin Sv. Ane, Benedikta in Cmureka. Pred dvema letoma je nastal turistični produkt Po poti prijateljstva treh občin in odločili smo se, da mlade iz teh občin povabimo na Jurčkov poletni tabor. Zaradi dobrega obmejnega sodelovanja želimo na ta poletni tabor povabiti tudi mlade iz avstrijskega Cmureka. Mladim bomo ponudili »svež veter«, saj se bodo odvrnili od računalnika in prešli v prečudovito naravo. Jurčkov poletni tabor povezuje maskota Jurček, ki simbolizira ime kraja, je znanilec pomladi in skrbi za krepostno življenje mladih. Tako bo mlade popeljal po svežem senu, med domače živali, naučil jih bo jezdit konje, vodil jih bo skozi stara kmečka opravila, skozi ustvarjalne delavnice, igre brez meja in športne igre. Skupaj z njim bodo občudovali lepoto zvezdne noči, zapeli in zaplesali. Mladi se bodo srečali z izleti v ožjo in širšo okolico. V okviru tabora bomo organizirali različne delavnice na kmetijah in ob tabornem ognju. Posebna zanimivost bodo Jurčkove igre brez meja, ki bodo pripravljene v duhu olimpiizma, prijateljstva in načela: pomembno je sodelovati in ne zmagati.

Ključne besede: zabava, sprostitev, neokrnjenost, Jurčkove igre brez meja, olimpiizem.

Kazalo

1	<i>UVOD</i>	6
1.1	PREDSTAVITEV IZBRANE TEME IN STRUKTURE NALOGE.....	6
1.2	UPORABLJENE METODOLOGIJE PRI IZDELAVI RAZISKOVALNE NALOGE	8
1.3	OPREDELITEV VIROV UPORABLJENIH V RAZISKAVI.....	8
2	<i>RAZISKOVALNI DEL</i>	9
2.1	VSEBINSKA ZASNOVA TURISTIČNE NALOGE.....	9
2.2	GEOGRAFSKA IN ZGODOVINSKA OPREDELITEV KRAJA	12
2.3	KMEČKA OPRAVILA MLADIH NEKOČ	
	Napaka! Zaznamek ni definiran.	13
2.5	JUROVSKA POT	14
2.6	FRANCETOVA POT IN ZGODBA O AGATI IN FRIDERIKU	14
	Napaka! Zaznamek ni definiran.	
3	<i>OBLIKOVANJE TURISTIČNEGA PROIZVODA (RAZVIJANJE IDEJE)</i>	16
	<i>Napaka! Zaznamek ni definiran.</i>	
3.1	PREDSTAVITEV IDEJE	19
3.2	OBLIKOVANJE TURISTIČNEGA PROIZVODA.....	
3.3	Predstavitev ideje	19
3.4	PREDSTAVITEV PLANA IZVEDBE PREDSTAVLJENE IDEJE	
	Napaka! Zaznamek ni definiran.	29
3.5	PREDSTAVITEV TURISTIČNEGA PROIZVODA NA STOJNICI	29
	Napaka! Zaznamek ni definiran.	
4	<i>ZAKLJUČEK</i>	
5	<i>Viri in literatura</i>	30

KAZALO SLIK, TABEL IN ZEMLJEVIDOV

- Slika 1: *Jurovski Dol okrog leta 1950*
- Slika 2: *Jurovski Dol je centralno naselje občine Sv. Jurij*
- Slika 3 : *Grb občine Sv. Jurij*
- Slika 4: *Glavni oltar v cerkvi je posvečen farnemu zavetniku*
- Slika 5: *Žagarjeva zidanica*
- Slika 6: *Stiskalnica v meščanski zidnici Jožefa Žagarja*
- Slika 7: *Knupležev mlin*
- Slika 8: *Kužno znamenje pri Gragerjevih.*
- Slika 9: *Vuzmova domačija na Vardi*
- Slika 10: *Označba Franckove poti*
- Slika 11: *Grad Hrastovec*
- Slika 12: *Znamenje Črni križ pri Hrastovcu*
- Slika 13: *Vabilo na Jurčkov poletni tabor*
- Slika 14: *Maskota Jurček*
- Slika 15: *Otroška folklor v štajerski noši*
- Slika 16: *Košara ali korpa*
- Slika 17: *»Ta dva« sta se naveličala iskanja poletn.*
- Slika 18: *Leseni škaf*
- Slika 19: *Betonsko korito za napajanje živine*
- Slika 20: *Koruza je pripravljena za luščenje*
- Slika 21; *Vuzmova domačija*
- Slika 22: *Prostor in delavnice v Vuzmovi hiši*
- Slika 23: *Našopana bakla z netivom*
- Slika 24: *Bakla za nočni pohod.*
- Slika 25: *Pripomočki za peko kruha*
- Zemljevid 1: *Zemljevid št. 1- Zemljevid Občine Sv. Jurij*

Tabela 1: Priložnosti in ovire pri razvijanju turističnega produkta.

1. UVOD

V preteklosti so se mladostniki po pouku srečevali na ulicah, se skrivali, lovili ali igrali na kakršenkoli drug družbeno sprejemljiv način. Mladi na podeželju pa so opravljali raznovrstna kmečka opravila. Včasih so zunaj slikali, peli in plesali, danes pa se enostavno posedejo na stole, se priklopijo na svetovni splet in se izražajo preko natipkanih besed. Včasih sploh ni bilo potrebno postaviti vprašanje »No kaj bomo pa danes počeli?« saj je bilo zabave in igre vedno dovolj za cel dan in mogoče še za jutri. Torej kaj je problem današnjega časa, da v mladih izginja ta žilica izvirnosti? Mladi so danes prepuščeni vplivom medijev, zlasti je njihov vsak dan računalnik. Z našim turističnim produktom Jurčkov poletni tabor želimo mlade potegniti, v naravo, med travnike, gozdove, planjave in slovenjegoriške griče. Naj zapustijo umetno ustvarjeno okolje, kot so šolsko dvorišče, betonske površine in prenapolnjena mesta. Naj doživijo nekaj več, kar jih bo odvrnilo od stresnih trenutkov.

Cilj turističnega produkta je, da bi mladi doživeli naš kraj kot avanturo, zabavo, sprostitev in ne nazadnje se naučili živeti z naravo in do nje imeli pozitiven odnos. Tako imenovani mladinski turizem je v času gospodarske krize v porastu. Njihova razmišljanja gredo v smer, da sedaj, ko še nimajo družine si je vredno videti in spoznati čim več krajev. Tudi slovenskih. Seveda je potrebno turistično ponudbo prilagoditi mladim. Ponudba mora vsebovati info točke, namestitvene kapacitete za mlade, kulturne dogodke, športna območja ter ponuditi več vrst panog športa in seveda zabavo. Tu velja pomisliti, da mladim ni samo do zabave, je pa del njihovega odraščanja in življenja.

1.1 PREDSTAVITEV IZBRANE TEME IN STRUKTURE NALOGE

Čeprav je občina Sveti Jurij za nekatere tam«na vzhodu» prava neznanka, za številne oddaljena, in je lahko za marsikoga tudi zanimiva in privlačna. Kraj ima veliko biserov; to se kaže v naši bogati kulinariki, arhitekturi, šegah in običajih.

Območje Občine Sv. Jurij se ponaša z vrsto izvrstnih naravnih lepot in kulturnih spomenikov, in prav to moramo predstaviti tudi mlajšim generacijam. Kdor bi po dolgem in počez le enkrat prehodil to našo čudovito krajino in bi hodil po njej odprtih oči in še bolj odprtega srca, bi nekoč nemara dojel, zakaj je to območje vredno občudovanja. Ker se povezujemo tudi z mladimi v sosednjem avstrijskem Cmureku smo raziskali, da je mladinski turizem v Avstriji eden najbolj razvitih v Evropi, tako da je avstrijska ponudba prenočišč za mlade

turiste zelo raznolika. Na izbiro imajo veliko mladinskih prenočišč. Mladi se v velikem številu udeležujejo mednarodnih izmenjav, študijskih potovanj, seminarjev, strokovnih tečajev in drugih programov za mlade. Ob tem mladim ponujajo še celo vrsto različnih aktivnosti in programov kot so delovni kampi, razne prireditve, festivali, izleti ki so namenjeni predvsem mladim. Mladinski turizem v Sloveniji je šele na začetku razvoja. Žal pa je najslabše ravno na območju Slovenskih goric, tudi v občini Sv. Jurij bo potrebno razmišljati v tej smeri nam je povedal župan občine Sv. Jurij. Ker osnovnih pogojev za mladinski turizem nimamo smo se odločili za enotedensko druženje mladih v našem kraju.

Cilj našega produkta je mladim ponuditi zabavo in sprostitev v naravnem podeželskem okolju.

Pri tem želimo:

- Mlade odvrniti od vpliva sodobnih medijev.
- Ponuditi jim sprostitev in nepozabno zabavo.
- Mladi bodo pridobili splošno uporabna znanja in tudi praktične veščine za življenje;
- Oblikovanje in spodbujanje zdravega načina življenja.
- Razvijanje pozitivnega in odgovornega odnosa do okolja.
- Socializacija posameznika in skupine, vzgajanje za medsebojno strpnost, spoštovanje, drugačnosti, razvijanje sposobnosti za življenje v demokratični družbi;
- Povezovanje in sodelovanje širše okolice s področja turizma.

Ideja, da mladim ponudimo poceni in zabavne počitnice je izziv za prihodnost našega kraja.

Pri tem smo iskali priložnosti in žal smo naleteli tudi na ovire:

priložnosti	ovire
<p>Mladim ponuditi zdravo in neokrnjeno naravo. Bivanje z ohranjenim kulturnim okoljem. Mladim lahko ponudimo pohodniške , kolesarske in drugih poti, prijetno okolje</p>	<p>Ali mlade sploh zanimajo podobni turistični programi? Slaba turistična infrastruktura za mlade. V okolici ni mladinskega centra.</p>

<p>in privlačne razgledne točke. Možnost ponudbe pristnih, naravnih in kulturnih turističnih proizvodov (prehrana, domača obrt).</p> <p>Doživetja ob običajih in kmečkih opravilih, doživetja na podeželju (na kmetijah).</p> <p>Prikaz ljudskih običajev in navad.</p> <p>Organizacija športnih iger, iger brez meja in ustvarjalnih delavnic v naravi.</p>	<p>Turizem je napačno predstavljen mladim.</p> <p>Ni objektov, kjer bi mladi uresničili svoj načrt.</p> <p>Ni nobenega turistično informacijskega centra ali turistične agencije.</p> <p>Pomanjkanje interesa javno – zasebnih partnerstev.</p> <p>Premalo podpore turizmu na podeželju in neupoštevanje države pri izvajanju skladnega razvoja podeželja.</p>
--	--

Tabela 1- Priložnosti in ovire pri razvijanju turističnega produkta

1.2 UPORABLJENE METODOLOGIJE PRI IZDELAVI RAZISKOVALNE NALOGE

Z raziskovalnim delom, z metodo anketiranja in predvsem z ustnimi viri smo razvili različne metode in oblike dela, ki smo jih uporabili pri razvijanju turistične naloge. Turistična naloga je nastajala z metodo opazovanja, pri tem smo upoštevali prostorske in druge možnosti za izvedbo turističnega produkta. V osnovi smo uporabili ustne vire, organizirali razprave v obliki delavnic in k sodelovanju povabili tudi predstavnike društev, ki so nam pomagali pri načrtovanju.

1.3 OPREDELITEV VIROV UPORABLJENIH V RAZISKAVI

Raziskovalni del naloge smo izvedli z metodo anketiranja. Pri anketiranju smo se lotili vprašanja kako mladi preživljajo prosti čas in pri tem dobili uporabno pričakovane rezultate. Anketa z mladimi je pokazala, da je treba mlade vključiti v naravno okolje in jih razbremeniti obveznosti v osnovni in srednji šoli ter jih odvrniti od vpliva različnih medijev. Zelo pogost odgovor je bil, saj se ničesar v našem kraju ne dogaja, mladi gremo

Preden smo pričeli z vsebino turistične naloge smo si zadali nekaj hipotez:

- Predvidevamo, da imajo mladi v občini Sv. Jurij premalo zabave in sprostitve, ni zagotovljenih infrastrukturnih objektov za mlade,

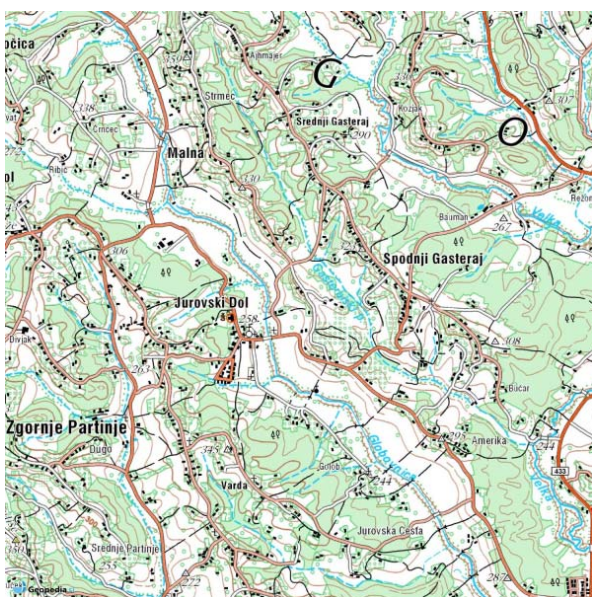
- menimo, da Občina Sv. Jurij v predstavitvenih dejavnostih še ni prepoznana daleč naokrog in je treba to prepoznavnost najti tudi preko mladih,
- Predvidevamo, da je potrebno za mladinski turizem vključiti vsa društva v kraju.

2. RAZISKOVALNI DEL

2.1 VSEBINSKA ZASNOVA TURISTIČNE NALOGE

2.1.1 GEOGRAFSKA IN ZGODOVINSKA OPREDELITEV KRAJA

Gledano z geografskega vidika zavzema Občina Sv. Jurij v Slovenskih goricah skrajni vzhodni del zahodnih Slovenskih goric. Jurovski Dol v širšem obsegu leži na obrobju Pesniške doline, med rekama Pesnico in Ščavnico. Površina znaša 34 km² na kateri živi 2187 prebivalcev v 599 gospodinjstvih. Je demografsko manj razvito območje, saj je delež starejšega kmečkega prebivalstva več kot 30%. Prevladujejo kmetije, industrije ni, so pa storitvene dejavnosti s področja gradbeništva, trgovine, avtoprevoznitva, ličarstva, krovstva, mizarstva, gostinstva in dopolnilnih dejavnosti na kmetijah. Je ena izmed tipičnih slovenskogoriških vasi z »dolom«, po katerem teče Globovnica ob centru vasi, druga naselja po vrhovih pa razmejujejo še potoki Velka, Partinjšak in Gasterajski potok. Poti, ki so speljane z vseh vrhov proti centru kraja, so večidel asfaltirane. Sredi gručastega jedra stoji gotska cerkev sv. Jurij iz 16. stoletja, največji kulturno-arhitekturni spomenik v kraju.



Občina Sv. Jurij v Slov. goricah ima naslednja naselja: Jurovski Dol, Malno, Gasteraj, Zg. Partinje, Vardo in Žitence. Meji na občine Sv. Ana, Lenart, Pesnico. Jurovski Dol je bil naseljen že v mlajši kameni dobi in v dobah kovin. O tem pričajo pred antične in antične gomile v Jurovskem Dolu, Spodnjem Gasteraju in Srednjem Gasteraju.

Zemljevid št. 1- Zemljevid Občine Sv. Jurij



Slika št. 1 – Jurovski Dol okrog leta 1950

Najbolj znana najdba iz časa neolitika (v začetku 2. tisočletja pr.n.št.) je kamnita sekira z luknjo. Prvič se naš kraj pisno omenja leta 1324 kot Gorigendorf. Kraj je omenjen v Otokarjevih urbarjih in urbarjih mariborskega zgornjega gradu.

Jurovski Dol ena izmed tipičnih slovenskogoriških vasi z »dolom«, po katerem teče Globovnica ob centru vasi, druga naselja po vrhovih pa razmejujejo še potoki Velka, Partinjšak in Gasterajski potok. Poti, ki so speljane z vseh vrhov proti centru kraja, so večidel asfaltirane. Sredi gručastega jedra stoji gotska cerkev sv. Jurij iz 16. stoletja, največji kulturno-arhitekturni spomenik v kraju.



Slika 2: Jurovski Dol je centralno naselje občine Sv. Jurij

Kraj je dobil ime po vitezu Juriju. Jurij je bil vojščak višjega rodu, doma iz Kapadokije iz Male Azije in je živel v 4. stoletju. Prganjalci kristjanov so leta 305 Jurija ujeli. Vsa mučenja je prestal brez poškodb. V srednjem veku, ko je njegovo ime prišlo v Evropo, so ga zelo častili, vendar ne zaradi mučeništva, ampak zaradi njegovega junaštva. Zato je postal tudi zavetnik mnogih dežel in mest. Ko so Ogri prihajali na naše ozemlje, naj bi se preko njih ime zadržalo tudi za naš kraj. Medtem ko zahodna Evropa svoj praznik črpa iz svetnika Sv. Jurija in krščanske zgodovine, se ta datum pri nas prepleta še iz slovanskih korenin, kjer so pogani

častili svojega boga pomladi, zelenja in plodnosti Jarila. Ta bolj spominja na našega Zelenega Jurija in tudi naše šege in navade so podobne.



Slika 3: Grb občine Sv. Jurij

Sveti Jurij ni le cvetni maj,
sveti Jurij je svoboda
in življenje in moč narave,
in volje do življenja...

2. 2. 2 KMEČKA OPRAVILA MLADIH NEKOČ

Jurčkov poletni tabor ima v svojem programu tudi dejavnosti povezane s kmečkimi opravili . V ta namen želimo prikazati kako so nekoč otroci bili povezani z naravo in kakšna kmečka dela so morali opravljati. Opravljali so vsakodnevna dela v hiši in okrog nje, kakor tudi na poljih, travnikih, v sadovnjakih, vinogradih in v gozdu. Dekleta so pomagala tudi pri hranjenju prašičev, kosila deteljo in travo ter nabirala vodeniko in liste pese. Ker je bilo ob potoku Globovnica veliko mlinov so fantje pomagali pri mletju, dekleta so držala vreče , ko so jih polnili z moko. Pogosto opravilo je bila paša živine. Živino so vodili tudi do korit, kjer se je napajala, ali pa so vodo nato nosili domov. Že v rani mladosti so se naučili vpreči vole ali konje v voz ter jih poganjati. Ob pomoči starejše osebe ali sovrstnika so znali tudi pripeti voz za vožnjo sena »lojtrski voz ali lojtrnik . V zgodnji pomladi so opravljali raznovrstna dela, kot so: sekanje in žaganje drv, sadili so krompir in sejali koruzo, pomagali pri gnojenju polj in pazili na vprežno živino. Poleti so otroci največkrat nosili pijačo na njive ali travnike, kjer so delali odrasli. Znali so grabiti in obračati pokošeno travo ter narediti kopice iz sena. Učili so se narediti "snop" iz šopa slame in zvezati snop žita. Fantje in dekleta so se učili mlatiti s cepci. Na to delo so bili zelo ponosni. Ko so zrasli, so mlatili pretežno fantje. V pozni jeseni so pa prišla najbolj zabavna opravila, ličkanje koruze. Pozimi so luščili bučno seme in fižol ter »cofali« perje za blazine in odeje. Pri tistih, kjer oče znal plesti košare je naučil tudi mlade pletli košare in koše. Dekleta so bila zelo ponosna, ko so spekla svojo prvo peko kruha in ko so skuhala jed za celo družino, ko so smela z žanjicami na njivi žeti. Ponosna so bila na svoje izvezene prtičke in spletene nogavice ali druge izdelke iz volne. Fantje so zavriskali, ko so skupaj s kosci naredili prve brazde na dolgih travnikih. Največji ponos kmečkega fanta pa je bil, če je znal dobro mlatiti s cepcem.

2. 2. 3 JUROVSKA POT

Udeleženci našega tabora bodo prehodili in se seznanili tudi z učno potjo Jurovska pot. Uradna otvoritev učne poti bo ob Jurjevih dnevih 2011. Pri oblikovanju te poti je sodeloval tudi turistični podmladek OŠ. J. Hudalesa Jurovski Dol. Jurovska pot se prične pri Osnovni šoli Jožeta Hudalesa Jurovski Dol, kjer je postavljena osnovna informativna tabla z navodili, pojasnili in označbo Jurovske poti. Potrebno bo odpreti oči in prisluhniti.

Pri ogledu učne poti obiskovalci ne bodo opazovali samo drevesnih vrst, ampak tudi grmovnice in zelišča. Pot nas vodi do središča naselja Jurovski Dol, kjer je gotška cerkev Sv. Jurija v Slovenskih goricah, ki se prvič omenja leta 1388, osrednja ladja je bila sezidana leta 1501.

Cerkev je poslikana s freskami iz 14. stoletja. V letih od 1784 do 1786 je bila izvedena v sklopu cerkvene reforme cesarja Jožeta II. osamosvojitve jurovske fare. Cerkev odlikuje ubrana notranjščina in bogata oprema s štirimi oltarji.



Slika 4: Glavni oltar v cerkvi je posvečen farnemu zavetniku.

Pot se nadaljuje po pešpoti do potoka Globovnica. Ob informativni tabli se seznanimo z opisom močvirnega rastlinstva in živalstva. Po nekaj sto metrih sicer strme poti se nam odpre čudovit razgled na dolino Globovnice in širšo okolico. Pogled nam seže na jugozahodu preko Zavrha vse do Boča in Donačke gore, na zahodu do Pohorja, na severozahodu do Golice v Avstriji in na vzhodu daleč po Slovenskih goricah. Ob razgledni točki stoji zidanica, ki je vredna ogleda. Posebej značilna je stiskalnica, klet in lepo izrezljani leseni detajli hiše. Lastnica zidanice bo obiskovalcem rada postregla z razlago in ogledom. Zidanico in vodnjak je zgradil leta 1870 Jožef Žagar, trgovec in gostilničar iz Jurovskega Dola. V stavbi sta dva bivalna prostora za goste, velika stiskalnica z lepimi rezbarijami in lesen balkon. Pod zgradbo je mogočna klet.



Slika 5: Žagarjeva zidanica



slika 6: Stiskalnica v meščanski zidanici Jožefa Žagarja

Učna pot nas vodi po slemenu Malne še dober kilometer do razpotja, kjer zavijemo proti dolini Globovnice do nekdanjega Kranerjevega mlina. Vidni preostanki v naravi so očitni, posebej še dovodni kanal in zapornice ob preusmeritvi potoka v dovodni kanal za mlin.

Jurovska pot se nato nadaljuje proti edinemu še ohranjenemu Knupleževemu mlinu. Osnovne podatke si lahko preberemo na informativni tabli.

Mlin in žago je leta 1903 zgradil Ivan Roškar, župan Malne, deželni poslanec v Gradcu in državni poslanec na Dunaju. Mlin ima tri valjčne mlinske naprave in eno na kamne ter stope. Ker je vode pogosto primanjkovalo, so mlin predelali na motorni pogon. Mlin in žaga sta delovala do leta 1955.



Od Knupleževega mlina nas vodi pot do bližnjega gozda, kjer si lahko ogledamo antične ali predantične gomile. Ob njih je urejen parkirni prostor in informativna tabla.

V gozdu nad mlinom je pet gomil, ki še niso raziskane. Po raziskanih podobnih gomilah v sosedstvu pa lahko sklepamo, da so to žarne gomile iz antike. Umrle so takrat sežigali, pepel umrlih so dali v velike lončene posode – žare, le-te so obložili in pokrili s ploščami iz domačega peščenjaka. Pridodali so pokojniku ljube predmete. Pot lahko obiskovalci nadaljujejo do kužnega znamenja. Tam se lahko seznanijo s kugo v naših krajih.

V 17. stoletju je kuga kar osemdesetkrat razsajala v Evropi, zajela je tudi Slovenske gorice. Najhuje je bilo na Štajerskem prav v drugi polovici 17. stoletja. Kužna znamenja so postavljali v spomin na to strašno bolezen. Eno izmed kužnih znamenj je tudi ob domačiji Gragerjevih 26 v Jurovskem Dolu. Na stebru je postavljen kamniti križ in vklesana letnica 1676.



Slika 8: Kužno znamenje pri Gragerjevih.

Na poti je še več etnografskih spomenikov. Največji je prav gotovo več kot 200 let stara Vuzmova domačija. To je kmečka stavbna zapuščina, ki je bogata po svoji zunanosti in notranosti.

Hiša je bila zgrajena leta 1787. Zgradba je lep primer hiše bogate vinogradniške kmetije. Večji del hiše je stanovanjski del z vežo, kuhinjo, veliko sobo in kamro, podstrešje pa skriva dragocene predmete, ki nas učijo o življenju kmečkih ljudi nekoč.



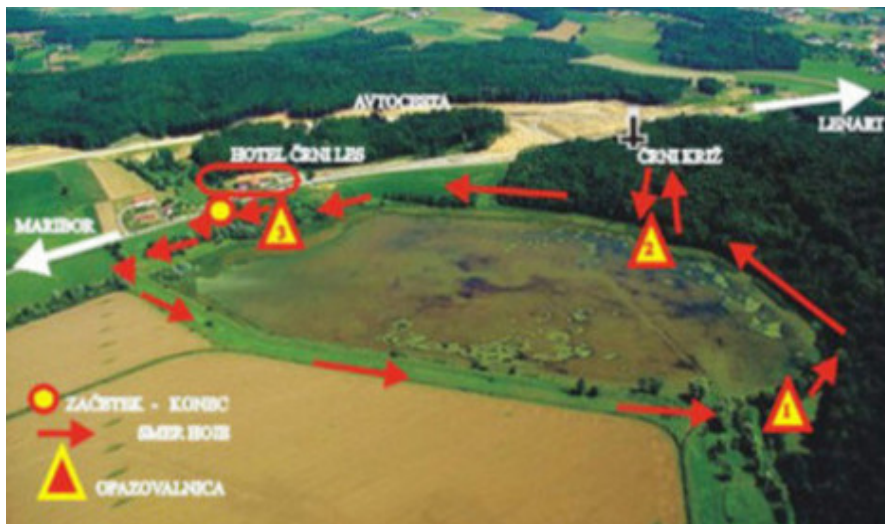
Slika 9: Vuzmova domačija na Vardi

Pot lahko zaključimo na Vardi ali pa se vrnemo po označeni poti po *gozdni* cesti do doline Globovnice v Jurovski Dol.

2. 2. 4 FRANCKOVA POT IN ZGODBA O AGATI IN FRIDERIKU

Franckova pot, ki je dobila ime po Francu Brezniku, znanemu Lenarčanu in poteka na obnovljeni sprehajalni poti okoli akumulacijskega jezera Komarnik, ki leži približno dva kilometra zahodno od Lenarta, južno od magistralne ceste Pernica Lenart. Prvič je omenjeno že v 16. stoletju, ko so ga lastniki bližnjega gradu Hrastovec uporabljali za gojenje rib. V šestdesetih letih preteklega stoletja so ga preuredili v akumulacijo za zadrževanje visokih voda in ga na zahodni strani obdali z visokovodnim nasipom. Površina meri 26 hektarjev, povprečna globina na sredi pa znaša približno poldrugi meter. Na vzhodni strani ga obdaja

gozd Črni les, na južni in vzhodni strani pa travniki in intenzivno obdelovana polja. Po regulaciji reke Pesnice in uničujočih melioracijah v Pesniški dolini je postalo jezero Komarnik z okolico zadnje zatočišče in pomembno bivališče mnogih ogroženih rastlinskih in živalskih vrst.



Slika 10: Označba Franckove poti

V neposredni bližini Franckove poti je znameniti grad Hrastovec. Znana je legenda o gradu Hrastovec, ki pravi, da se je v 16. stoletju mladi hrastovski grof Friderik Herberstein zaljubil v lepo Agato z gradiča Štralek. Njuni ljubezni je nasprotovala Friderikova mati, zato sta se poročila naskrivaj, v Stiperjevi kapeli (danes podružnična cerkev sv. Marije v Radehovi). Friderikova mati je Agato obdolžila čarovništva. V času, ko je bil grof Friderik na vojni, jo je z mučenjem prisilila, da je vrgla komaj rojenega otroka v gorečo peč. Nato jo je ovadila sodniku, ki jo je obsodil na smrt. Zahtevala je, da Agato obglavijo. Ko se je Friderik vrnil iz bojev, je seveda ni več našel. Iz žalosti ji je na nesrečnem kraju postavil črn križ, simbol tragične ljubezni. Zgodba je opisana v knjigi Črni križ pri Hrastovcu, njen avtor je Ožbalt Ilaunig.



Slika 11: Grad Hrastovec



Slika 12: Znamenje Črni križ pri Hrastovcu

3. OBLIKOVANJE TURISTIČNEGA PROIZVODA

3.1 PREDSTAVITEV IDEJE

V povzetku naloge smo že opredelili naslov in namen turistične naloge. Najpomembnejši rezultat projekta bo enotedensko druženje v našem kraju. Organizirali bomo zanimive dejavnosti, ki bodo mlade zabavale, obenem pa se bodo učili in spoznavali bogato naravno in kulturno dediščino povezano z običaji in navadami naših ljudi nekoč in danes. Ob jasnem večeru, ob tabornem ognju, s kitaro, petjem in smehom v ušesih jim bomo popestrili tedenske počitnice. Ob Jurčkovem poletnem taboru se bodo mladim uresničile želje in potrebe, ki so šoli in družini neznane, želje po odkrivanju, raziskovanju in védenju, da je spoznanje po odličnih preživelih počitnicah dobra promocija za pospeševanje turističnega razvoja kraja, tako se bodo nekoč udeleženci tega tabora vrnili kot odrasli in seboj pripeljali nove prijatelje. Tabori za mlade niso novost, prav gotovo pa je program našega tabora izviren in poseben. Kako jih bomo zabavali in kaj jim bomo ponudili v tednu počitnikovanja pri nas? Lahko le zapišemo, to bo nadvse presenečenje, saj bo program pester, zanimiv in bogat.

3.2 PREDSTAVITEV TURISTIČNEGA PROIZVODA

3.2.1 Ciljna skupina

Jurčkov poletni tabor bo postal tradicionalen, in za začetek smo se odločili, da povabimo mlade iz prijateljskih občin Benedikta, Sv. Ane in mlade iz avstrijskega Cmureka. Načrtujemo

udeležence v starosti od 14 do 18. leta. Poletni tabor se bo odvijal v terminu od 5. do 9. avgusta v letu 2011.

3.2.2 Nastanitev udeležencev tabora

Kje zagotoviti nastanitev za udeležence tabora ni bila enostavna rešitev. Pa vendarle, sta nam pri tem pomagala ravnatelj OŠ J. Hudalesa Jurovski Dol Stanislav Senekovič in župan občine Sv. Jurij Peter Škrlec. Skupaj smo se odločili za športno dvorano, ki je v centru kraja in v bližini dogajanja našega tabora. V primeru, če bo prijavljenih več mladih in bi bila prostorska stiska, bomo bivanje organizirali pri vrstnikih v domači občini. Mladi bodo pod skrbnim vodstvom ekipe usposobljenih spremljevalcev in pedagogov, ki bo poskrbelo za nepozabne 5-dnevne počitnice. Ker bodo z mladimi tudi mentorji spremljevalci, jih bomo nastanili na izletniški kmetiji Škrlec v Zg. Partinju. Za pripravo nastavitve bo poskrbelo gasilsko društvo Sv. Jurij.

3.2.3 Vabilo in promocija tabora

Vabilo so izdelali mladi novinarji. Informacije o taboru bodo prejela vsa društva v Občini Sv. Jurij. Vabilo bodo prejeli tudi župani posameznih občin. Turistični proizvod bo predstavljen v različni obliki, elektronski, plakatni in ustni obliki. Učenci novinarskega krožka bodo obvestilo podali tudi po radiu Slovenske gorice in v časopisu Ovtarjeve novice, ki izhaja mesečno za območje osrednjih Slovenskih goric. Učenci izbirnega predmeta nemščina bodo izdelali vabilo v nemškem jeziku in jih v elektronski in pisni obliki poslali prijateljem v sosednji avstrijski Cmurek.

Slika 13: Vabilo na Jurčkov poletni tabor

3. 2. 4 Dodatna oprema udeleženca

K vabilu bomo priložili še dodatno opremo, ki jo mora imeti s seboj vsak udeleženec. Priporočena oprema: spalna vreča, nekaj jih bodo zagotovili tudi naši gasilci; nahrbtnik, v katerega bo vsak udeleženec dal ostalo opremo za tabor, kot so škornji, športni copati, sandali, trenirka, puloverji, kratke in dolge hlače, kratke majice perilo, nogavice (volnene in bombažne), volnena kapa, rokavice, brisača, toaletni pribor, šivalni pribor.

Pripravljen nahrbtnik za 2 dnevni izlet: rutka, topla spalna vreča, platenke ni potrebno, ker boste vse dobili pri nas, baterijska svetilka, krema za sončenje, šilt kapa, vetrovko, sredstvo proti klopom, dežnik, potrjena zdravstvena izkaznica

Pravila tabora: Na taborni prostor je prepovedano prinašati (in uživati) alkohol, cigarete in droge. Ob kršitvi te prepovedi bomo takoj obvestili starše in mlade poslali domov. Stroški tabora so za potne stroške, vožnja z avtobusi, vstopnica za predstavo črni križ pri Hrastovcu in nabava materiala za ustvarjalne delavnice.

3.2. 5 Maskota Jurček

Odločili smo se, da poiščemo maskoto našega turističnega produkta. Aktivno smo se vključili v razpravo in prišli do spoznanja, da je najprimernejša maskota Jurček.

Izhajali smo iz imena kraja, ki ponazarja Zelenega Jurija. Njegovo ime izhaja iz korena »jar« v pomenu mlad. Predstavlja prihod pomladi, prebujanja narave, odpiranja zemlje (simbol ključev), pojava zdravilne rose in vsakovrstne plodnosti.

Predstavlja obdobje od setve do žetve. Je zaščitnik ljudi in živine. Maskota Jurček je simbol mladih in predstavlja prijateljstvo, povezovanje ter »fair play«.

Maskota je v podobi čebele in zastopa marljivega in prijaznega Jurovčana. Čebela je tudi v logotipu OŠ J. Hudalesa.



Slika14: Maskota Jurček

Njegovo sporočilo je: »Če potuješ po naši domovini, naj te pot pripelje v jurovski svet, med griče, doline, travnike in polja in med dobre ljudi. Pri nas boš našel sprostitev od napornih delovnih dni. Mir, tišina, v zelenje odeta okolica, kraj, kjer te v jutranjem svitu zbudi ptičje oglašanje, kraj, kamor se še lastovke in štorke vedno vračajo, pomirjujoče okolje za vse željne miru in gibanja. Kraj, ki nosi v sebi vonj po domači slovenjgoriški kuhinji in vonj po preteklosti, pristnosti ter prvobitnosti.

3. 2. PROGRAM JURČKOVEGA POLETNEGA TABORA

petek , 5. avgust 2011		
Čas in aktivnost	vsebina	izvajalci

ob 17. uri sprejem gostov	Gostje ob sprejemu dobijo maskoto poletnega tabora in program prireditev in aktivnosti.	Turistično društvo Dediščina, turistični podmladek OŠ J. Hudalesa Jurovski Dol in ravnatelj , župan Občine Sv. Jurij .
17.15 – 18.00 otvoritvena slovesnost	Uvodni nagovor župana in kratek kulturni program.	Turistično društvo Dediščina, turistični podmladek OŠ J. Hudalesa Jurovski Dol, ravnatelj OŠ J. Hudalesa in župan Občine Sv. Jurij.
18.00 – 19.00 nastanitev	Nastanitev in priprava spalnih vreč.	Gasilsko društvo Sv. Jurij
19.00 – 20.00 Večerja	Večerja v jedilnici šole (vključena je domača kulinarika: gobova juha z ajdovimi žganci, gibanica...)	Društvo kmečkih gospodinj
20. 00- 24.00 animacijski večer	gostitelji pripravijo zabavni večer s plesom in družabnimi igrami.	Turistični podmladek in turistično društvo Dediščina.

sobota, 6. avgust 2011

Čas in aktivnost	vsebina	izvajalci
ob 9. uri zajtrk	ajdovi žganci in kava	Društvo kmečkih gospodinj
ob 10. – 13.00 otvoritvena slovesnost	Izvedba Jurčkovih iger brez meja	Turistično društvo Dediščina, turistični podmladek OŠ J. Hudalesa Jurovski Dol, športno društvo Sv. Jurij.
12. 00 malica	Zaseka in meso s tunke, zeliščni čaj	Društvo kmečkih gospodinj, turistični podmladek OŠ J. Hudalesa
13. 30 kosilo	Odhod v jedilnico šole in učenci dobijo postreženo: goveja juha, govedina s prilogami, jabolčni	Društvo kmečkih gospodinj, turistični podmladek OŠ J. Hudalesa

	štrukelj	
14. 30 – 20.00 Izlet na Vardo	Taborniki se po Jurovski poti odpravijo na Vardo in obišejo Vuzmovo domačijo. Na domačiji potekajo ustvarjalne delavnice.	Društvo kmečkih gospodinj Turistični podmladek
20. 00- 21.00 večerja na Vuzmovi domačiji	Gostje povečerjajo hrano, ki so jo pripravili na ustvarjalnih delavnicah	Turistični podmladek in turistično društvo Dediščina

Kako bodo potekale Jurčkove igre brez meja?

Po zajtrku se vsi udeleženci tabora zberejo na šolskem nogometnem igrišču in prisostvujejo otvoritvi Jurčkovih iger brez meja. Organizatorja iger sta Turistično društvo Dediščina in turistični podmladek OŠ J. Hudalesa Jurovski Dol. Prireditelj je v duhu olimpijskih iger. Udeleženci so razdeljeni v ekipe, ostali gostje so prisotni kot gledalci. Sodelujejo štiri ekipe iz Svete Ane, Benedikta, Cmureka in domača ekipa iz Sv. Jurija. Za tehniški del prireditve bosta poskrbela modelarski in likovni krožek. Izdelujejo panoje, Jurikovo zastavo z motivom maskote Jurček in grba Občine Sv. Jurij. Pripravili bomo tudi kratek kulturni program. Sodelovali bodo: vokalna skupina OŠ J. Hudalesa Jurovski Dol, jurovske mažoretke, mladinska folklor in šolski ansambel Mladi Jurovčani. Po kulturnem programu sledi uradna otvoritev iger s slavnostnim prihodom ekip, ob spremljavi jurovske športno obarvane himne in zastavonoše. Posamezne ekipe bodo na igrišče prihajale z zastavami posameznih občin od koder prihajajo. Igre bo slavnostno odprl župan Občine Sv. Jurij Peter Škrlec, v smislu fair playa iger pa bo spregovoril domačin Timi Ornik. Po otvoritvi se bodo pričele Jurčkove igre brez meja. Vsebinsko so vezane na običaje in navade in na življenje podeželskega človeka nekoč. Pripravili smo pet iger, ki smo jih tudi poimenovali. Vsaka igra ima natančna navodila in za vsako igro smo pripravili pripomočke(rekvizite), nekaj od njih smo si priskrbeli od kmetov in iz šolske muzejske zbirke.

1.igra - Kopica

Člane ekipe predčasno prijavijo in jo sestavljalo štirje člani, ki jo sestavljata dva para, dve dekleti in dva fanta.

Deklice so nosile krila, ki so morala obvezno segati čez kolena. Povrhu so si zavezale še predpasnik. Pod krilom so imele še »untarco« in »pumperce« (spodnje hlače), ki so segale do kolena in bile zvezane z vrvico. Nogavice so segale do kolen, običajno so bile volnene. Glavo so si pokrivalo z ruto. Čevlji so bili večinoma črne barve, podplati so bili podkovani, segali pa so do gležnjev.

Dekleta folklorne skupine Jurovčan jih bodo preoblekla v štajerska oblačila, ki jih je mladina nosila v obdobju takoj po 2. svetovni vojni. Fantje so nosili v pasu široke hlače z naramnicami in flanelasto srajco. Včasih so celo nosili krila (halje), ki so jih imeli fantje, stari od 5 do 10 let



Slika 15: Otroška folklor v štajerski noši

Navodila igre: V bližnjem travniku bo s trakovi označeno polje za vsako ekipo posebej. Ekipe mora v določenem času z lesenimi grabljami pograbljati svojo označeno polje. Čas je omejen na 10 minut. Drugi par mora seno zložiti na samokolnico in jo mora v razdalji 150 m prepeljati na drugi konec, na koncu seno zložijo v kopico. Da bo igra še bolj zabavna, tekmovalce spremlja glasba, ki bo sodelujoče tudi sproščala. Ekipe, ki v najkrajšem času pospravi seno v kopico prejme maskoto Jurikovih iger.

2. igra: Nošnja malice s košaro

Dekleti iz posamezne ekipe si naložita v veliko košaro malico, ki so jo včasih nosili na travnike ali njive. Med malico spadajo: mlečni izdelek, ki so jo včasih poimenovali »sedenca«, v vrču jabolčni sok in pogačo. Nosijo v razdalji 150 metrov, pri tem jih ovirajo fantje iz nasprotne ekipe in jim preko ovire pripravijo posamezne prepreke.



slika 16: Košara ali korpa

Maskoto Jurček dobi tista ekipa, ki je koscema prva prinesla malico. Komisija v kateri so predstavniki društev občine Sv. Jurij pregledajo, če je malica bila prinešena v celoti.

3. igra: Iskanje poletn

Najprej je potrebno razložiti, kaj so poletne. Za vsak taberh (en delovni dan viničarja) je po končanem delu, zvečer, gospodar dal »poletno«, majhno tanko kovinsko ploščico z luknjico v kotu. Posamezni kmet je imel svoje poletne z vtolčenimi inicialkami gospodarja in številko. Vrednost dveh poleten je brazda zemlje na najeti njivi. Za vsako brazdo zemlje je moral odslužiti dva delovna dni ali pa dva »taberha«, za majhnega prašička dvanajst »taberhov«.

G. Alojz Peserl, domačin je v Kroniki družine Črnčec zapisal:

» Pri skopuških kmetih se je zgodilo, da je pri majhni zamudi na delo dobil delavec zvečer samo polovičko. Prav tako so jo dobile viničarke za celodnevno garanje, če so s seboj pripeljale svoje otroke. Polovica naj bi bila za hrano, ki bi jo ta dan pri kmetu pojedli. Poletne so morali ob novem letu prinesiti gospodarju, da so poračunali in da ni mogel drug drugemu utajiti delovnih dni. Običajno so bili dolžniki viničarji, ki niso zaslužili nič, prodati niso imeli kaj. Nekateri kmetje so bili do viničarjev zelo grobi, nasilni in nepravilni. Padale so tudi klofute, pretepeni so bili z bičem in palico. Povrh vsega je moral še viničar gospodarja prositi za odpuščanje. Gospodar ga je lahko nagnal celo domov, poletne za ta dan ni dobil.«

Navodila igre: V veliki kopi so skrite poletne. Vsaka od skupin mora najti poletno. Prva se v kopo spusti dekle. Če poletne v 3 minutah ne najde, iskanje nadaljuje fant. Naloga je opravljena ko se par s starimi kolesi prepelje do gospodarja in mu izroči poletno. Zmagovalca prejmeta maskoto.



Slika 17: Ta dva sta se naveličala iskanja poletn.

4. igra – Nošenje vode

Nekoč so vodo nosili daleč. Potoki so bili vstran od domačije tudi več kilometrov. Kasneje so si ob domovih naredili tudi prve vodnjake. Navodila za delo: pripravljenih je 5 lesenih škafov, v kateri bo polno vode. Dekleta bodo vodo iz sode zajela s 3 litri veliko zajemalko in fantje bodo na ramenih nosili dve polni vedri vode. Razdalja od starta do cilja bo 250 m. Ko napolnijo 100 litrsko betonsko korito za napajanje živine je naloga uspešno opravljena. Nalogo kontrolira gospodar kmetije pri Baumanovih. Zmagovalci prejmejo maskoto iger.



Slika 18: Leseni škar



Slika 19: Betonsko korito za napajanje

5. igra – Luščenje koruze

Luščenje je bilo nekoč ročno in zahtevno delo na kmetiji. Tisti kmetje, ki so imeli veliko koruze so včasih dolgo v noč in tudi v mesecu novembru, ko je bilo že precej hladno kožuhali in luščili koruzo. Koruza je bila nekoč prepotrebna krmna kultura za domače živali. Kmetje so si pa naredili tudi zaloge koruze, ker so pripravljali veliko koruznih jedi.




Slika 20: Koruza za luščenje

Navodila za igro: V košari je 100 storžev koruze. Naloga skupin je, da v čim krajšem času zluščijo koruzo.

Po končanih igrah brez meja razglasijo zmagovalce. Maskota Jurček vsem ekipam podeli medalje, ki jih bodo izdelali učenci modelarskega krožka OŠ J. Hudalesa Jurovski Dol. Po kosilu se taborniki odpravijo po Jurovski poti. Jurovsko pot zaključijo na Vuzmovi domačiji, kjer bodo udeleženci sodelovali v delavnicah, ki jih bodo pripravile kmečke gospodinje. Dekleta bodo ustvarjala v rokodelski, slikarski in kuharski delavnici. Fantje bodo skupaj z gospodarjem opravili delo v vinogradu, v tem času se trgajo »divjaki«, mladi listi vinske trte.



Slika 21: Vuzmova domačija



Slika 22: Prostor za delavnice v Vuzmovi hiši

Po večerji se bodo z avtobusom vrnili v Jurovski Dol. Tisti najbolj drzni in pripravljeni doživeti še nekaj več, pa bodo pod navodilom gospodarja prespali na seniku domačije pri Vuzmovih.

nedelja, 7. avgust 2011

Čas in aktivnost	vsebina	izvajalci
9. uri zajtrk	Za zajtrk pripravijo namaze iz zelišč in domače čaje, pripravljene iz zelišč	Zajtrk pripravijo učenci izbirnega predmeta Sodobna priprava hrane. Pri tem ji pomaga zeliščarka Jožica Šerbinek iz Jakobskega Dola.
10. – 13.00 izlet	Udeleženci se z avtobusom odpeljejo čez Partinje v Črni les in se sprehodijo po novo nastali Franckovi poti. Preko lokalnega vodiča spoznajo zgodbo o Agati in Frideriku in spoznajo naravne značilnosti jezera Komarnik. Pot zaključijo na gradu Hrastovec, se v igri vlog srečajo z zgodbo o Agati in Frideriku. Kulturno društvo Ivan Cankar, dramska sekcija zaigra odlomek iz drame Črni križ pri Hrastovcu.	Turistično društvo Dediščina, turistični podmladek OŠ J. Hudalesa Jurovski Dol, športno društvo Sv. Jurij
13. 30 kosilo	Obisk turistično izletniške kmetije Škrlec v Zg. Partinju.	Družina Škrlec
14. 30 - 18.00 kosilo	Seznani tev s kmetijo in turistično dejavnostjo izletniške kmetije. Udeleženci bodo lahko na kmetiji opravljali kmečka opravila. Dekleta bodo sodelovala pri pripravi peke domačega kruha in štajerske gibanice.	Cilka Škrlec
18. 00 – 21.00 Družabne igre Na vasi	Na izletniški kmetiji bodo mešane ekipe sodelovale v družabnih igrah, ki so se jih igrali nekoč na vasi.	Društvo upokojencev Sv. Jurij
21. 00- 21.30 Prevoz v Jurovski Dol	Nočni počitek.	

Ponedeljek, 8. avgust 2011

Čas in aktivnost	vsebina	izvajalci
ob 9. uri zajtrk	ajdovi žganci in kava	Društvo kmečkih gospodinj
ob 10. – 13.00 otvoritvena slovesnost	Športne igre Organizirata se dva turnirja, turnir odbojke za dekleta in nogometni turnir za fante.	Športno društvo Sv. Jurij
ob 13. 00 uri kosilo	Enoločnica – juha s fižolom in zelenjavo, sladica	Društvo kmečkih gospodinj, turistični podmladek OŠ J. Hudalesa
14.00- 15.00 ure počitek	Prostočasne dejavnosti, računalniške igre in obisk knjižnice.	Spremljevalci in turistični podmladek OŠ J. Hudalesa z mentorji
15. 30- 19.00 ure Ustvarjalne delavnice	S pomočjo mentorjev se iz gozda prinese suhljad in se pripravi taborni ogenj. V tehniški delavnici bosta skupini izdelovali bakle in druge pripomočke za taborni ogenj. Dekleta bodo pripravljala kruh na žerjavici.	Društvo kmečkih gospodinj Turistični podmladek
19. 00- 22.00 ure Ob tabornem ognju	Ob tabornem ognju se bo prepevalo, plesalo in razvilo se bo prijetno družabno srečanje.	Športno društvo Sv. Jurij Planinski krožek OŠ J. Hudalesa Jurovski Dol. Jurovski skavti
ob 22.00 uri	Nočni pohod z baklami	Jurovski skavti

1. delavnica – izdelava bakle

Pri izdelavi bakle bo udeležencem tabora pomagal g. Janez Fišer, ki se v Jurovskem Dolu ukvarja s suho robo. Takole nam je povedal:

» Za izdelavo bakle bomo potrebovali les iz leske. Vejo leske bo potrebno najprej olupiti lubje, nato pa nad ognjiščem iz palic naredili nosilec, na katerega se naslonijo palice za bakle, da se nad ognjem osušijo in morda celo nekoliko ožgejo. Pri izdelavi bakle potrebujemo nož ali pa gozdno sekirico.



Slika 23: Našopana bakla z netivom.

Z nožem ali sekirico razcepimo debelejši del palice. Te razmaknemo tako, da v špranje zabodemo manjše paličice ali trske, da dobimo nekakšno krono. V nastale špranje nato natlačimo netiva, vendar pazimo, da netiva ni preveč na gosto, da bi preprečil dovod zraka v notranjost krone. Tako je bakla narejena.

Obrtnik suhe robe, g. Janez Fišer nam je povedal tudi, kako se bakla pravilno tudi uporablja.



Slika24: Bakla za nočni pohod.

»Prižgemo jo pri tabornem ognju in lahko hodimo z njo okoli. Ko bakla že skoraj dogori pa z njo prižgemo naslednjo in pripravimo prejšnjo za ponovno netenje. Ko nam ta plamenček ugasne, pa moramo baklo takoj spet razpihati v

To naredimo tako, da z baklo obrnem navzdol in mahamo po zraku ter s tem razpihamo žerjavico v ogenj. Pri mahanju in dogorevanju bakle pogosto izpadajo majhni kosi žerjavice. Če so tla v gozdu suha, moramo biti pazljivi in takšne drobne koščke žerjavice sproti pogasiti preden gremo dalje, da ne bi nehote zanetili kakšnega požara. Okoli 80 cm dolga bakla nam bo razsvetljevala pot dobro uro, pa še precejšen del ročaja bomo prinesli do ognjišča, s katerim bomo lahko zanetili ogenj.

ogenj, da se nam žerjavica v bakli ne ohladi in ugasne.

2.delavnica: Peka kruha na tabornem ognju

Peko kruha ob tabornem ognju je ena od posebnosti. To bo novost za udeležence. Ni pa to novost za naše kmečke gospodinje, ki so nekoč pripravljale kruh tudi na žerjavici. Zaradi dolgotrajne in nekoliko zapletene priprave se v naravi redko odločimo za pripravo kvašenega testa. Gospodinje so se odločile, da bodo tabornike naučile pripraviti hiter kruh. Pekli bomo podpepelnjak, ki je droben ploščat hlebček, ki ga spečemo zakopanega v vroč pepel.



Slika 25: Pripomočki za peko kruha

Tu sta dve nujni sestavini za pripravo testa: moka in voda. V manjši 0,5 kg vrečki je zmes moke ki se dobro prenaša. To zmes stresemo v večjo vrečko na desni in dodamo skoraj 1 dl vode iz plastenke. Nato mesimo kar po zunanji strani vrečke, dokler testo ni povsem homogeno navlaženo. Nato vzamemo iz vrečke približno polovico testa in oblikujem hlebček, iz ostalega testa pa še drugega.

Odhod domov

V torek , 9. avgusta, ob 11. uri se bodo udeleženci poslovili od Jurčkovega poletnega tabora in se odpravili domov. Z njimi bodo odšli nepozabni spomini na čudovita doživetja, ki so jih preživeli na ustvarjalnih in zabavnih počitnicah. Kot gostitelji smo prepričani, da se bodo ponovno vrnili v naš kraj. Kovali bomo načrt, kako jih kako jih v prihodnosti ponovno presenetiti.

3.3 Predstavitev turistične stojnice

V obsegu dovoljenega bomo postavili Jurčkov tabor. Ob taboru bo zabavno, saj se bo plesalo, pelo in igralo. Turistični podmladek OŠ J. Hudalesa bo v igri vlog predstavil vsebino tabora. Učenci bodo zapeli taborniško himno na melodijo Čebelar. Osrednji lik naše predstavitve bo maskota Jurček. Gostje turističnega sejma bodo ob stojnici dobili spominek, mini maskoto Jurčka, zloženske in vabila na ogled Jurčkovih iger brez meja.

4 Zaključek

Turistično nalogo, ki smo jo letos pripravili je velik izziv za naš kraj in za mlade, ki bodo v avgustovskih dneh prišli v naš kraj. Prepričani smo, da bo naš turistični produkt zaživel. Volje za pripravo nam ne zmanjkuje. Veselimo se poletnih počitnic, ki bodo letos posebne in zanimive. Posebej nas veseli, da nam pri realizaciji turističnega produkta pomagajo vsa društva v kraju. V slogi je moč pravijo. Prepričani smo, da je prihodnost turizma tudi mladinski turizem. Zavedamo se, da nam turistični produkt Jurčkov poletni tabor cenovno ne prinaša dobička, pomembno za občino Sv. Jurij je, da nas bodo prepoznali tudi preko mladih. Ideja je navdušila župana in občinski svet in že razmišljajo o mladinskem centru, kjer bi se odvijale tudi obšolske dejavnosti. Za uspešno izvajanje bo potrebno nujno sodelovanje vseh - lokalne skupnosti, zavodov, društev, organizacij in domačinov. Gremo naprej.

5 VIRI IN LITERATURA

- [1] Peserl, A . (1933). Kronika družine Črnčec. Samozaložba. Lenart.
- [2] OŠ Sveti Jurij.(2004). Zbornik ob 230- letnici šolstva v Jurovskem Dolu. Jurovski Dol.
- [3] Krajevni leksikon Slovenije.Knjiga., Podravje in Pomurje.Ljubljana:Državna založba Slovenije,1980
- [4] Senekovič,S.(1994). Učna pot ob potoku Globovnica. Samozaložba. Jurovski Dol.

Spletne strani:

- [1] <http://www.obcinajurij.si>

